

Tagesordnung

1. Begrüßung, kurze Vorstellungsrunde - Vorstellung Ablaufplan heute
2. Vorstellung: Mobile Beratung Nds. gegen Rechtsextremismus für Demokratie
3. Resümee EU-Wahl – Kurzdarstellung Auswertung Hameln und Landkreis
4. Wie weiter?, Aktionen im Herbst.....
5. Verschiedenes

Ziel: Ende des formellen Teils: 20.30 Uhr – dann Ausklang bei lockeren Gesprächen



Förderung und Unterstützung



Betroffenenberatung

Ausstiegsberatung

Mobile Beratung

Regionale Fachstelle

Antisemitismusprävention

Antidiskriminierungsberatung

Kleinprojekte

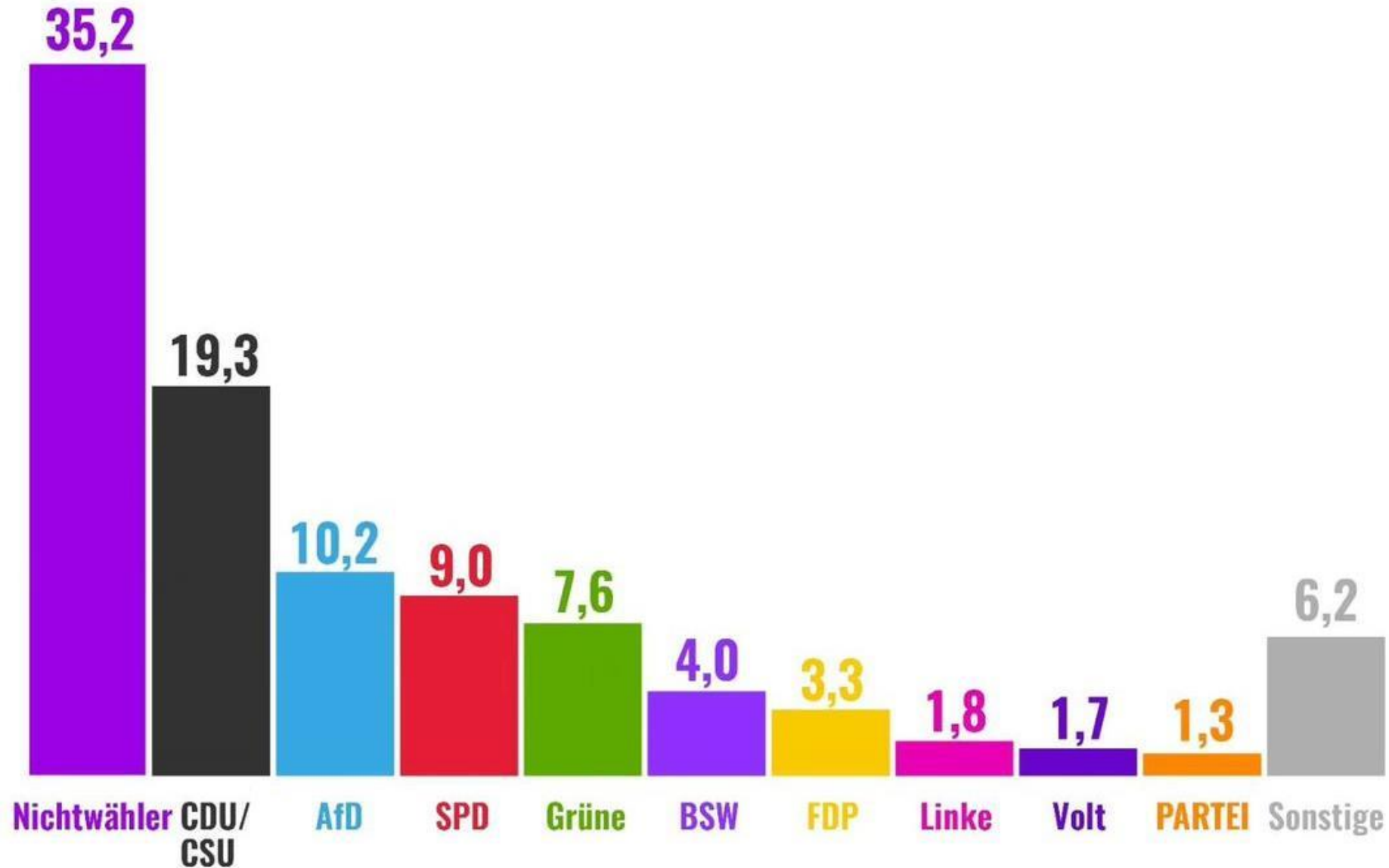
Mobile Beratung



Der direkte Link zur Mobilen
Beratung

Niedersachsen
Mobile Beratung
gegen Rechtsextremismus
für Demokratie

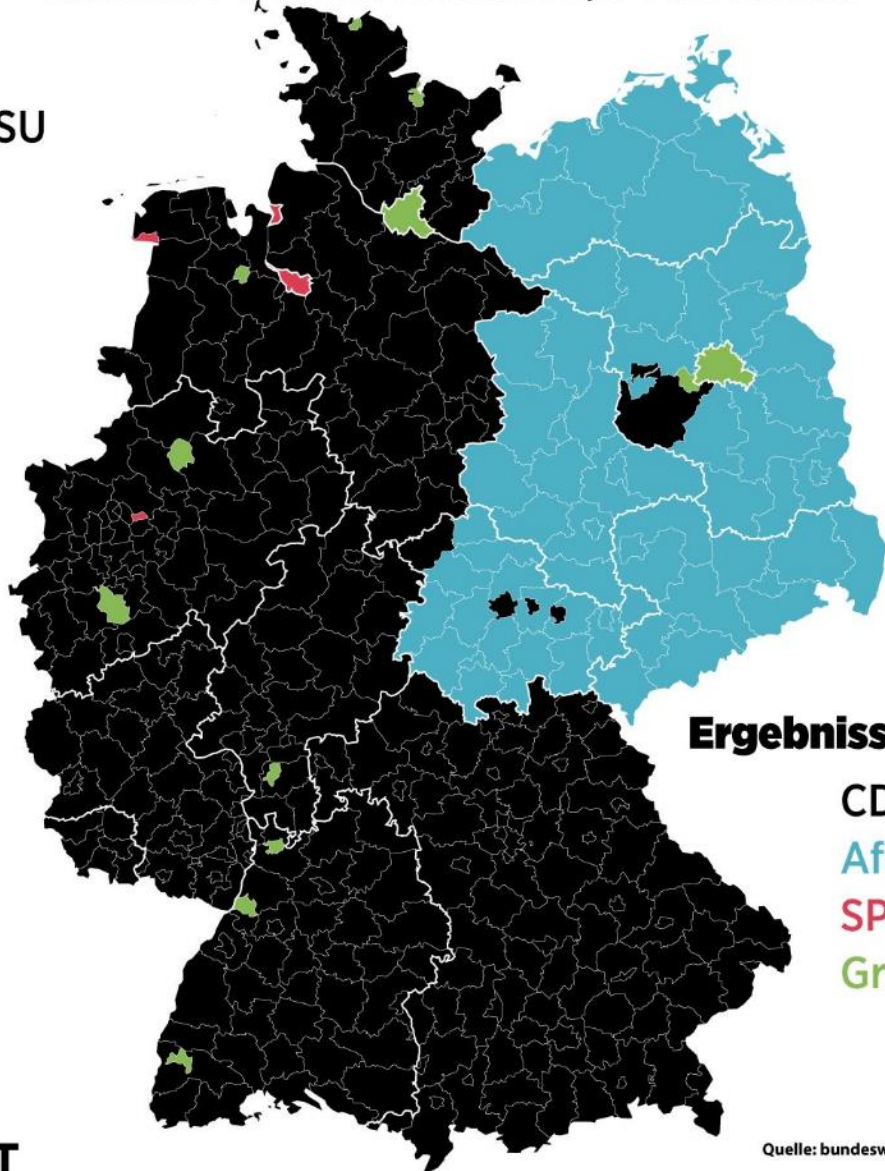
Europawahl 2024 - Ergebnisse bundesweit:



Europawahl 2024

stärkste Partei nach Kreisen, Deutschland

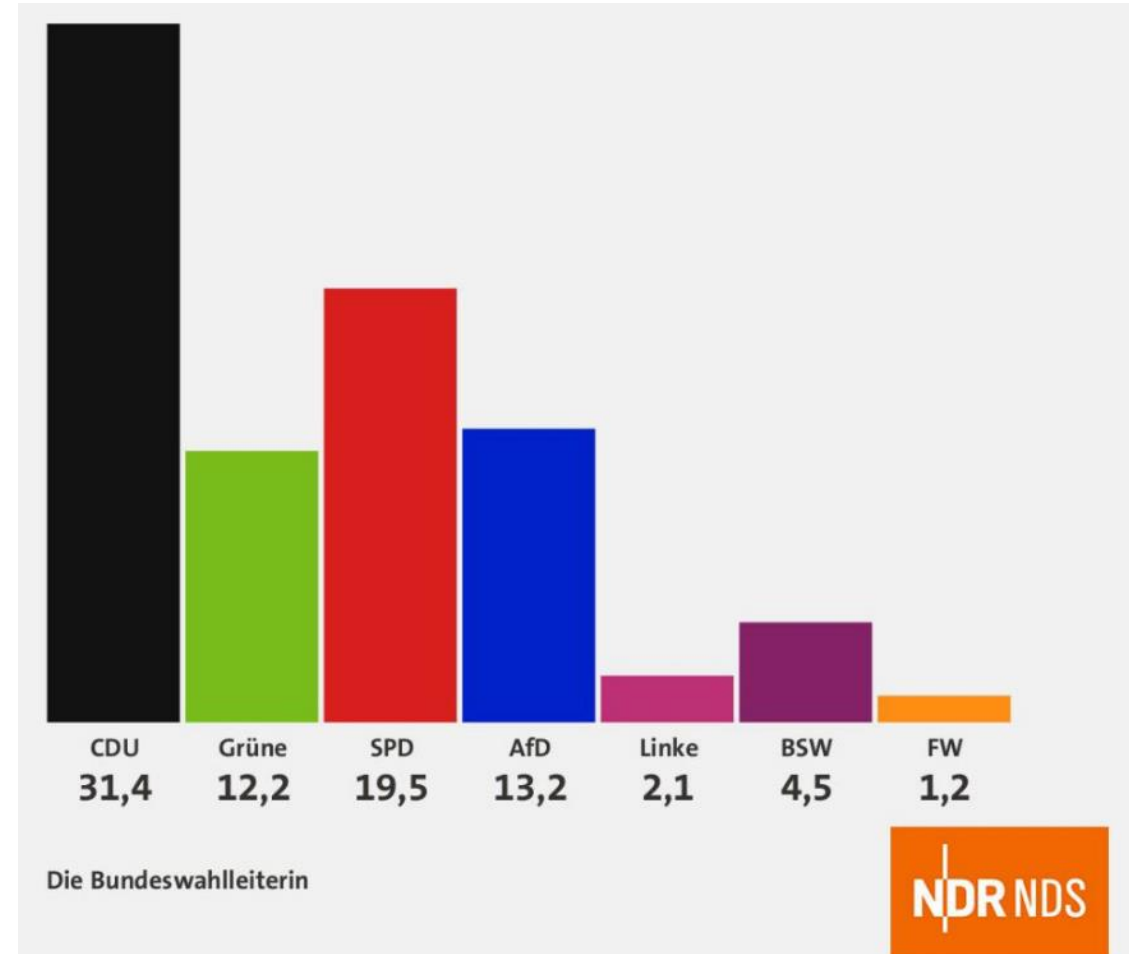
- CDU/CSU
- Afd
- SPD
- Grüne



Ergebnisse insgesamt

CDU/CSU	30
Afd	15,9
SPD	13,9
Grüne	11,9

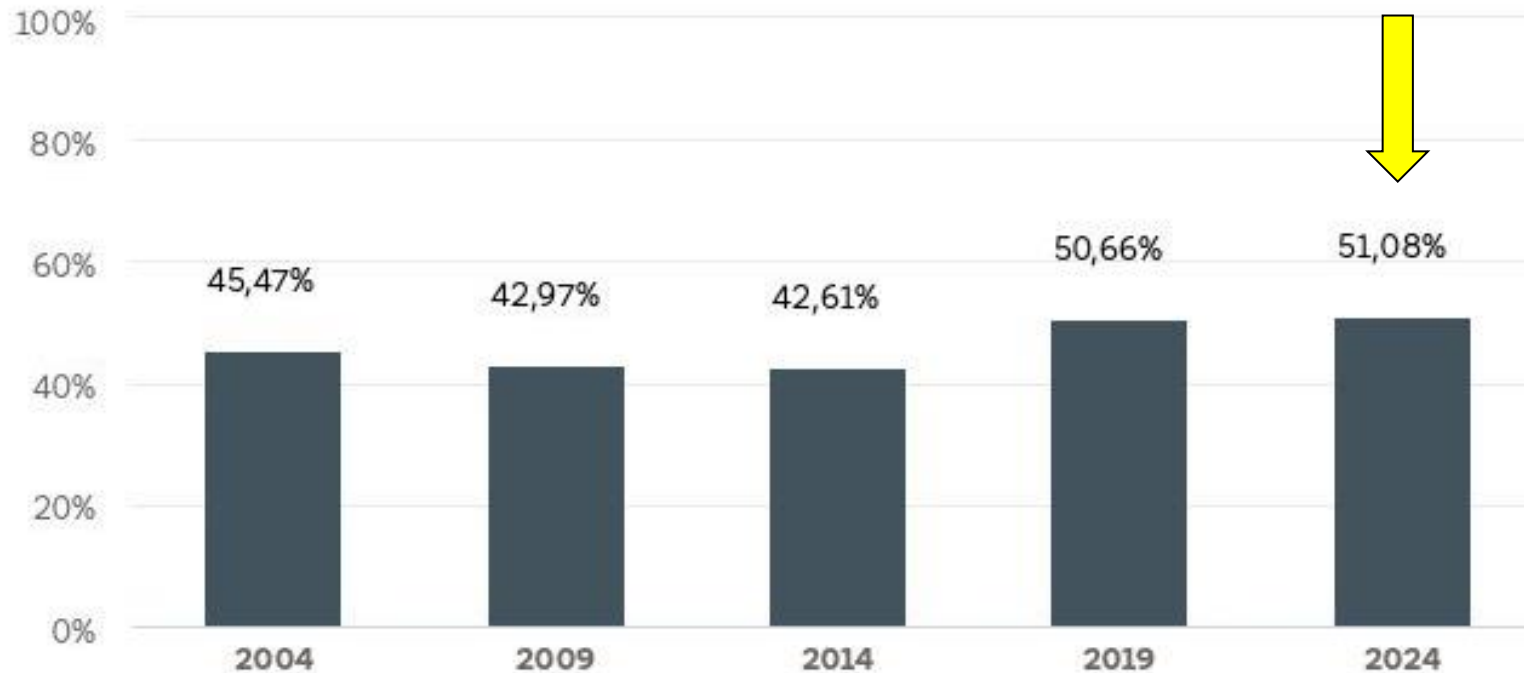
Bund und Niedersachsen:



Europawahl 2024 - Ergebnisse bundesweit:

Wahlbeteiligung nach Jahr

Vorläufige Ergebnisse

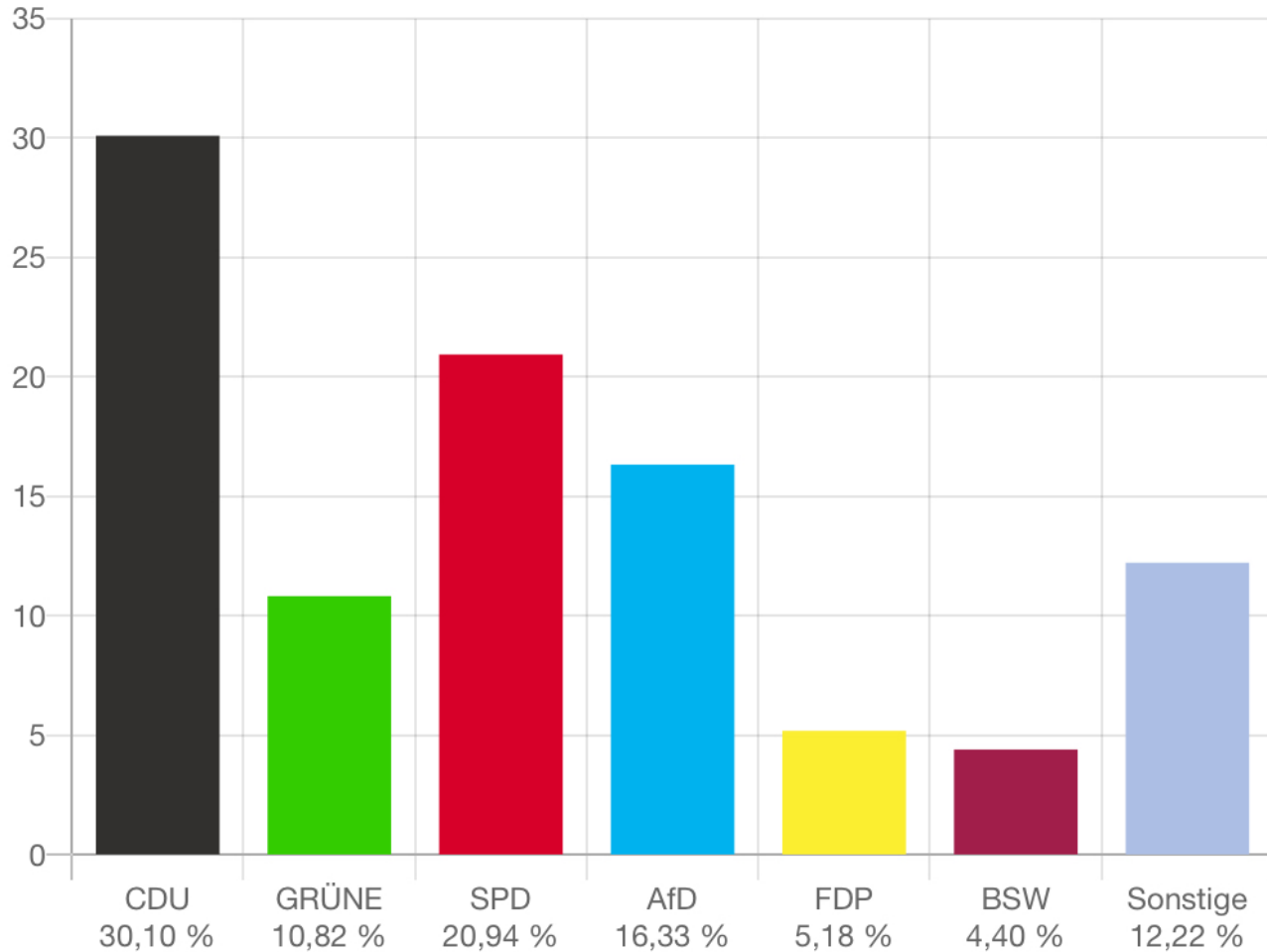


Wahlbeteiligung
Land Nds = 64,1 %
HM-PY = 60,89 %
HM = 57,86 %

Quelle: Von Verian für das Europäische Parlament bereitgestellt



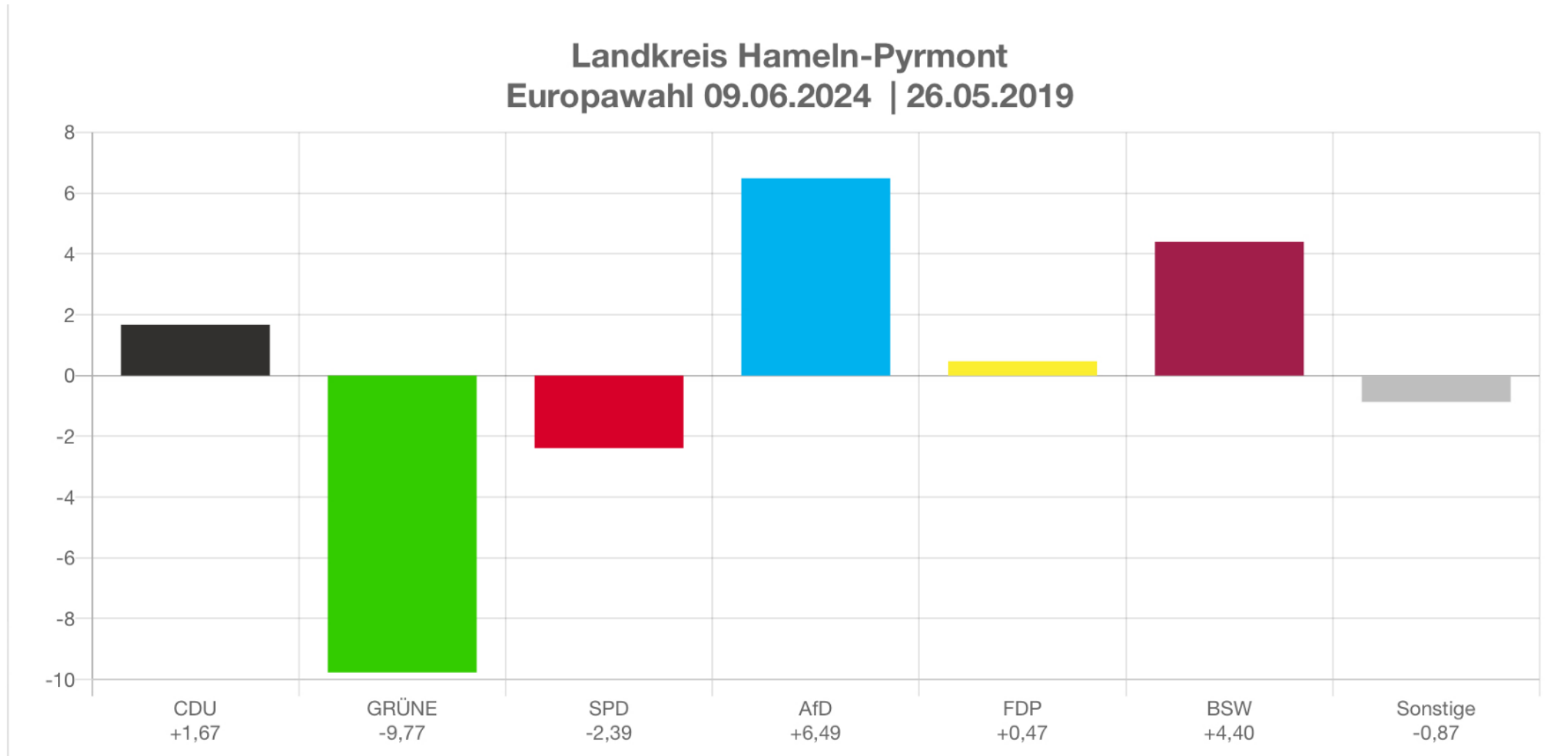
Landkreis Hameln-Pyrmont Europawahl 09.06.2024



votemanager.de | 09.06.2024 20:39 Uhr - 212 von 212 Ergebnissen

■	CDU	20.985	30,10 %
■	GRÜNE	7.544	10,82 %
■	SPD	14.600	20,94 %
■	AfD	11.383	16,33 %
■	FDP	3.612	5,18 %
■	DIE LINKE	1.211	1,74 %
■	Die PARTEI	1.127	1,62 %
■	Tierschutzpartei	1.083	1,55 %
■	PIRATEN	351	0,50 %
■	FREIE WÄHLER	787	1,13 %
■	FAMILIE	413	0,59 %
■	Volt	828	1,19 %

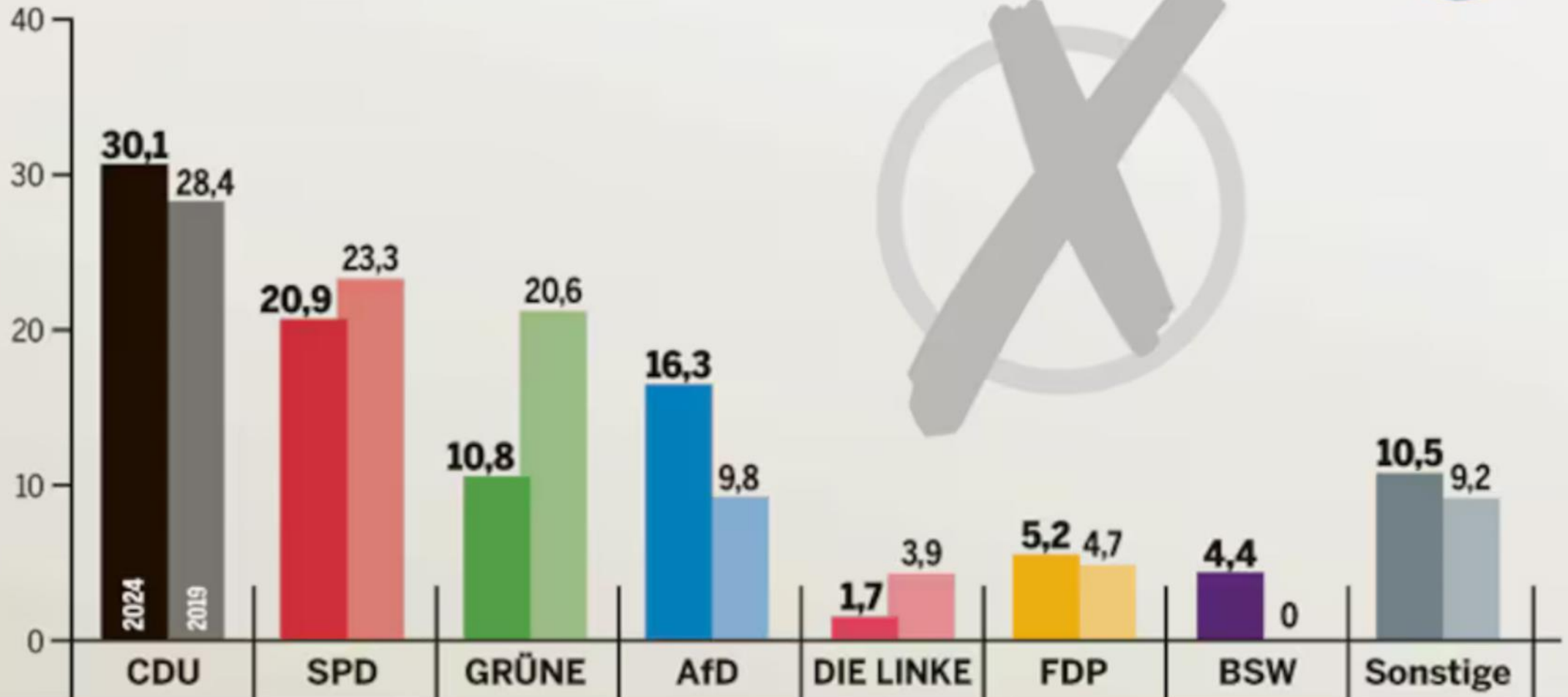
Europawahl 2024 - Ergebnisse Landkreis HM-PY:



Europawahl 2024 – Gesamtergebnis Landkreis Hameln-Pyrmont



Stimmen in Prozent



Quelle: votemanager.kdo.de | Grafik: eh

DEWEZET

Europawahl 2024 – Hameln-Pyrmont, Holzminden und Lippe

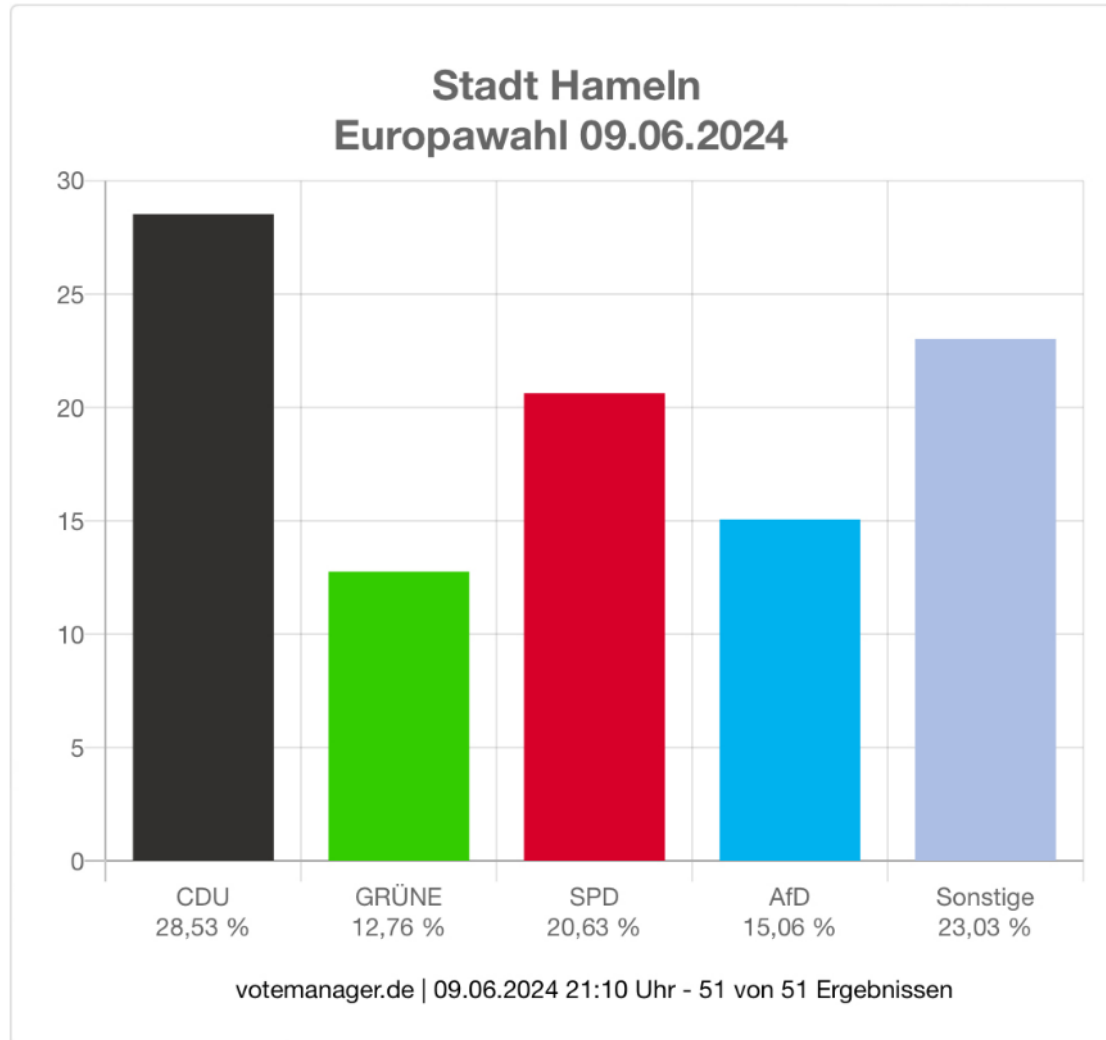


	CDU Stimmen in %	SPD Stimmen in %	GRÜNE Stimmen in %	FDP Stimmen in %	DIE LINKE Stimmen in %	AfD Stimmen in %	BSW Stimmen in %	SONSTIGE Stimmen in %
Stadt Hameln	28,53	20,63	12,76	5,21	2,10	15,06	4,93	10,78
Stadt Bad Pyrmont	32,69	17,80	10,05	5,07	1,53	17,91	5,06	9,89
Aerzen	29,44	22,54	9,09	4,51	1,97	17,85	3,70	10,90
Bad Münder	30,10	22,54	11,25	4,51	1,68	14,73	4,29	10,90
Coppenbrügge	31,96	21,44	8,67	6,73	1,80	15,79	3,39	10,22
Emmerthal	31,65	21,62	9,63	4,98	1,32	16,78	4,01	10,01
Hessisch Oldendorf	31,77	20,08	9,57	5,42	1,23	18,01	3,86	10,06
Salzhemmendorf	27,98	23,68	9,02	5,62	1,42	18,12	3,83	10,78
Kreis Hameln-Pyrmont (ges.)	30,10	20,94	10,82	5,18	1,74	16,33	4,40	10,49
Lügde	35,02	19,14	8,60	5,22	1,29	16,15	3,95	10,63
Kreis Lippe (ges.)	28,71	19,44	11,19	5,78	1,80	16,55	4,74	11,79
Bodenwerder-Polle	32,16	23,29	8,32	5,23	1,32	15,76	4,38	9,54
Kreis Holzminden (ges.)	30,02	23,21	8,41	6,05	1,53	16,64	4,31	9,83

Quelle: votemanager.kdo.de | wahlowl-it.de | Grafik: eh

DEWEZET

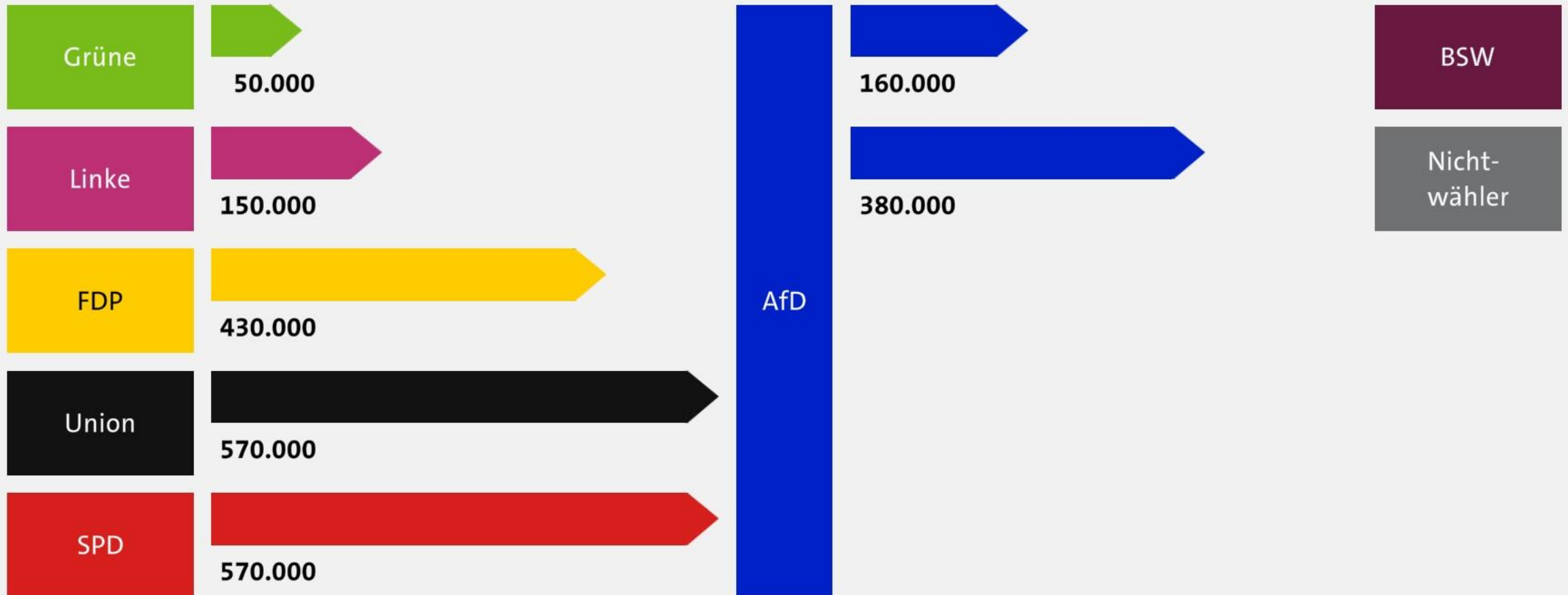
Europawahl 2024 - Ergebnisse Stadt Hameln:



	Stimmen ↓	Prozent ↓
■ CDU	6.928	28,53 %
■ GRÜNE	3.098	12,76 %
■ SPD	5.010	20,63 %
■ AfD	3.656	15,06 %
■ FDP	1.264	5,21 %
■ DIE LINKE	510	2,10 %
■ Die PARTEI	408	1,68 %
■ Tierschutzpartei	397	1,63 %
■ PIRATEN	116	0,48 %
■ FREIE WÄHLER	206	0,85 %

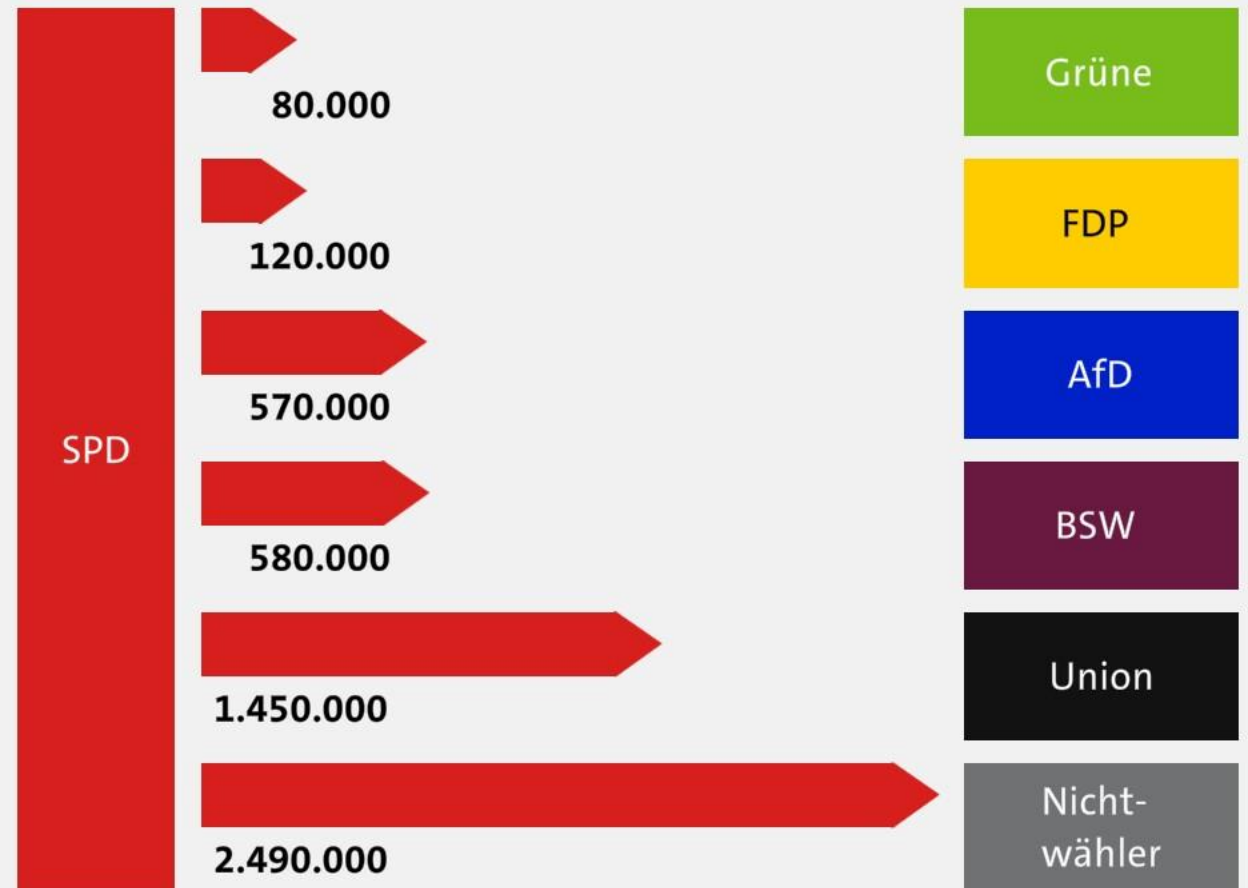
Europawahl 2024

Wählerwanderung



Europawahl 2024

Wählerwanderung




Europawahl 2024

Wählerwanderung



Europawahl 2024

Wählerwanderung



Europawahl 2024 - Wählerwanderung:



Europawahl 2024: AfD hat Erfolg bei den Jungwählern



AfD-Stimmanteile nach Altersgruppen

Europawahl 2024

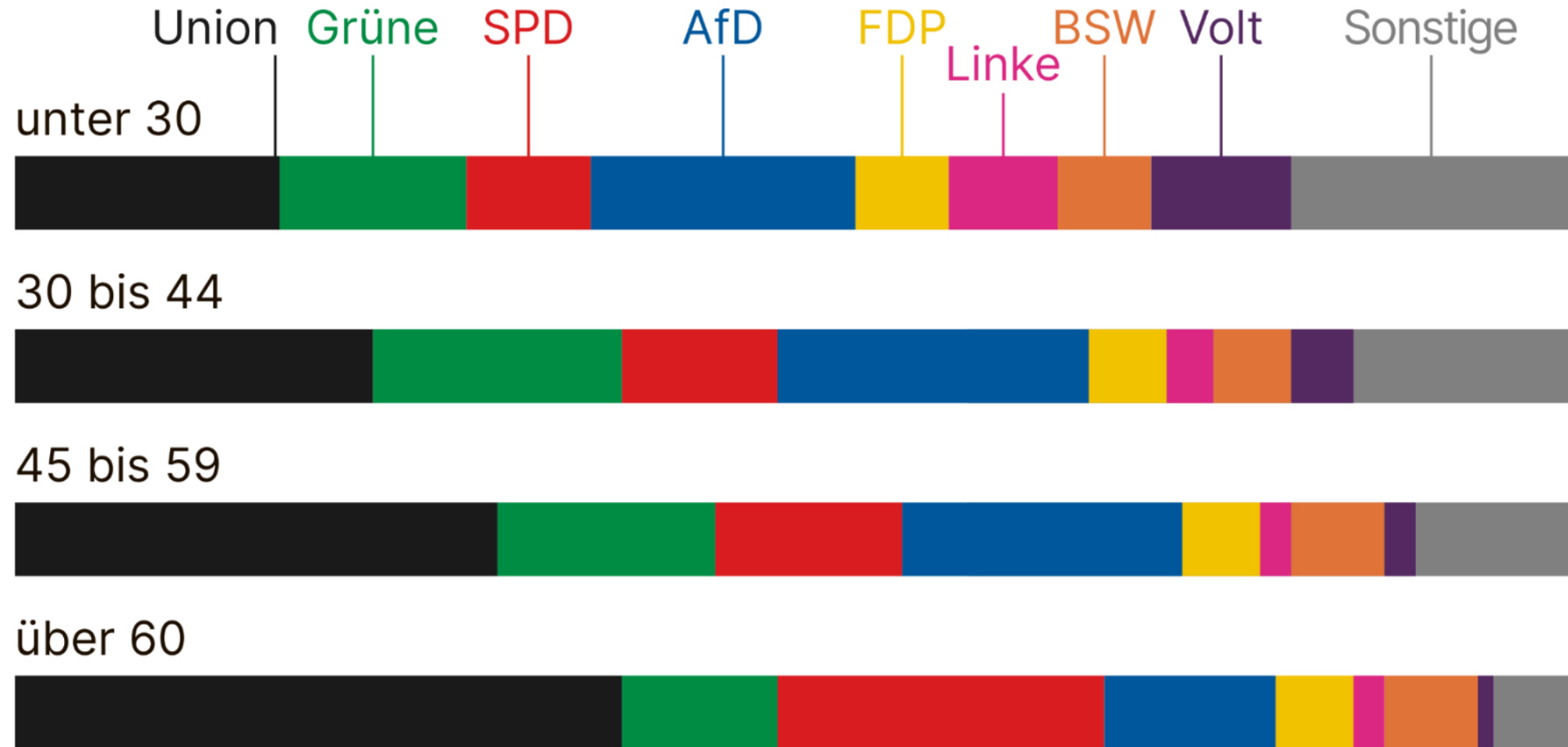
Altersgruppe	Prozent	Differenz zu 2019
Alle	16	+5
16-24 Jahre	16	+11
25-34 Jahre	18	+7
35-44 Jahre	20	+7
45-59 Jahre	18	+5
60-69 Jahre	15	+4
70 und älter	8	+1



Quelle: infratest-dimap | Stand: 10.06.2024, 02:49 Uhr

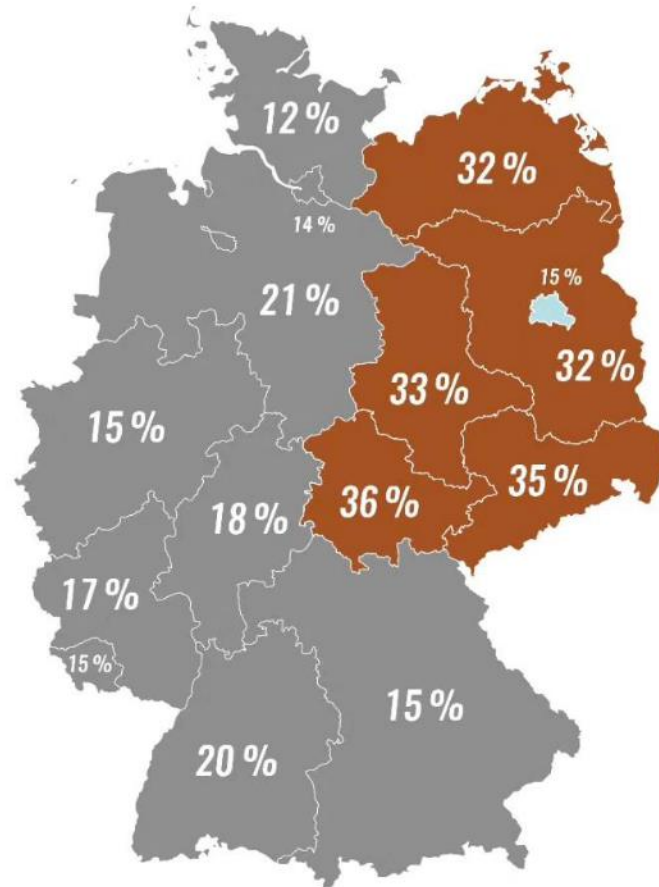
AfD und Union bei jungen Wählern gleichauf

Anteil der bei der Europawahl in Deutschland abgegebenen Stimmen nach Alter

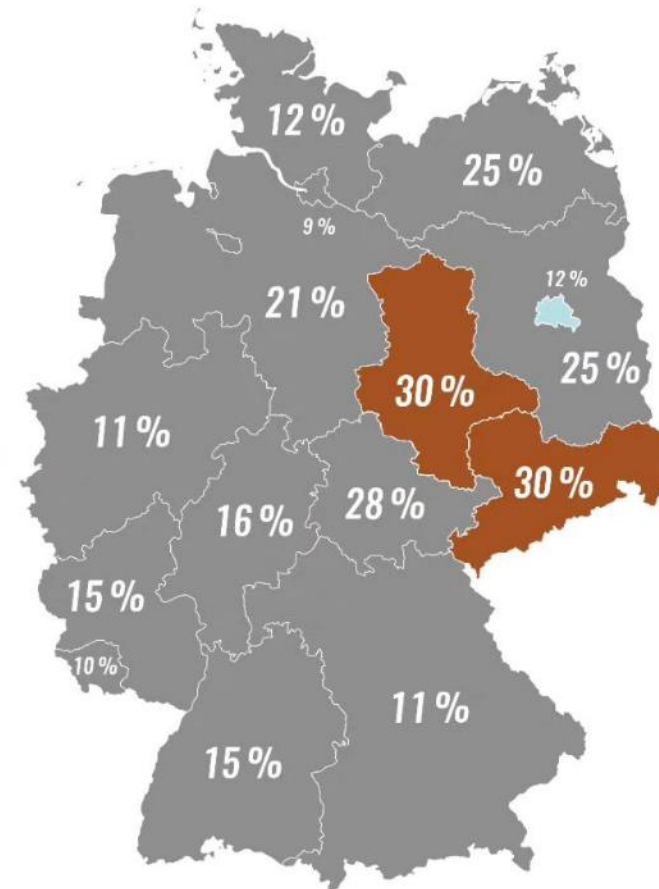


AfD-Umfragewerte

Höchstwerte



aktuelle Werte



Thesen:

- Es hätte noch schlimmer kommen können
 - Wir müssen dauerhaft etwas tun
 - Extremismus / NS Vergleiche / Warnungen wirken nur bedingt (schrecken nicht so ab, wie gewünscht)
 - Dauerhafte politische Arbeit nötig:
 - Rein in die Parteien
- Optional:
- Engagement in Vereinen / Verbänden / Freundeskreis
 - Interesse für politische Themen wecken
 - Infomieren / Veranstaltungen anbieten
 - Öffentlichkeitsarbeit

Identifikation / Identität in unserer Allianz. Wie können wir besser zusammenstehen?

1. Name: „Allianz gegen Rechtsaußen im Weserbergland“
2. Änderungsvorschlag: „Allianz für eine Lebendige Demokratie im Weserbergland“

Ideensammlung Aktivitätenplanung 2024

